

PIANO DI INDIRIZZO FORESTALE

L.R. 05/12/2008 n. 31 - art. 47








Tavola 6E - Carta delle attitudini funzionali del territorio boschivo
Funzione naturalistica e faunistica

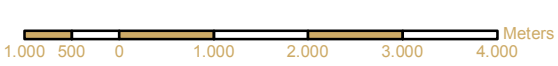
Legenda

Livelli crescenti di espressione della funzione

- Classe 1
- Classe 2
- Classe 3
- Classe 4
- Classe 5
- Classe 6
- Classe 7
- Classe 8
- Classe 9
- Classe 10

 Parchi regionali



SCALA 1:80.000


Nicola Galliano - Dott. Forestale
 Francesco Radizzani - Dott. Forestale
 in coll. con Elisa Carburan - Dott. Forestale

Approvato con D.C.P. n. 99